

Como descargar archivos generados en ADUANETM3

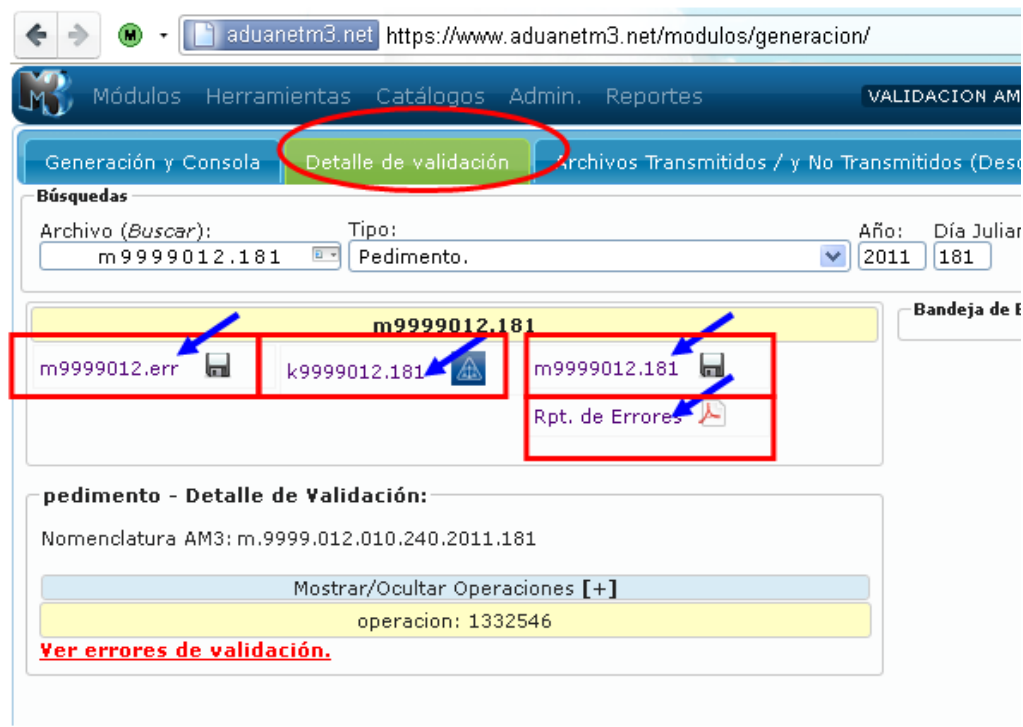
Mediante este procedimiento el Usuario podrá, descargar en su computadora los archivos de envío y respuesta de validación para respaldarlos o por requerimiento para justificar o reportar algún error, así los podrá guardar en CD o enviarlo por correo.

2. En Consola de Generación dar click con el Mouse en el archivo que desea bajar:



Envío	Prevalidación	Respuesta	Tipo	#Validador
m9999013.181	k9999013.181		pedimento	010
m9999012.181	k9999012.181	m9999012.err	pedimento	010
m9999011.181	k9999011.181		pedimento	010
m9999010.181	k9999010.181		pedimento	010

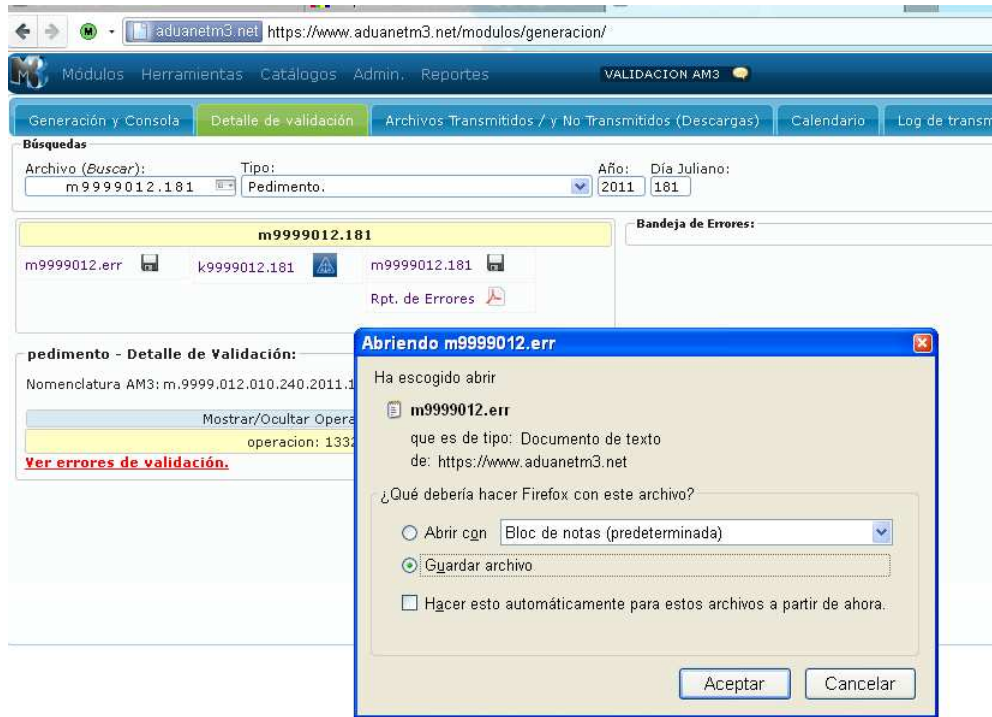
3. En la pantalla Detalle de validación, se selecciona el archivo y se da click con el mouse en el nombre del archivo que se desea descargar en la PC:



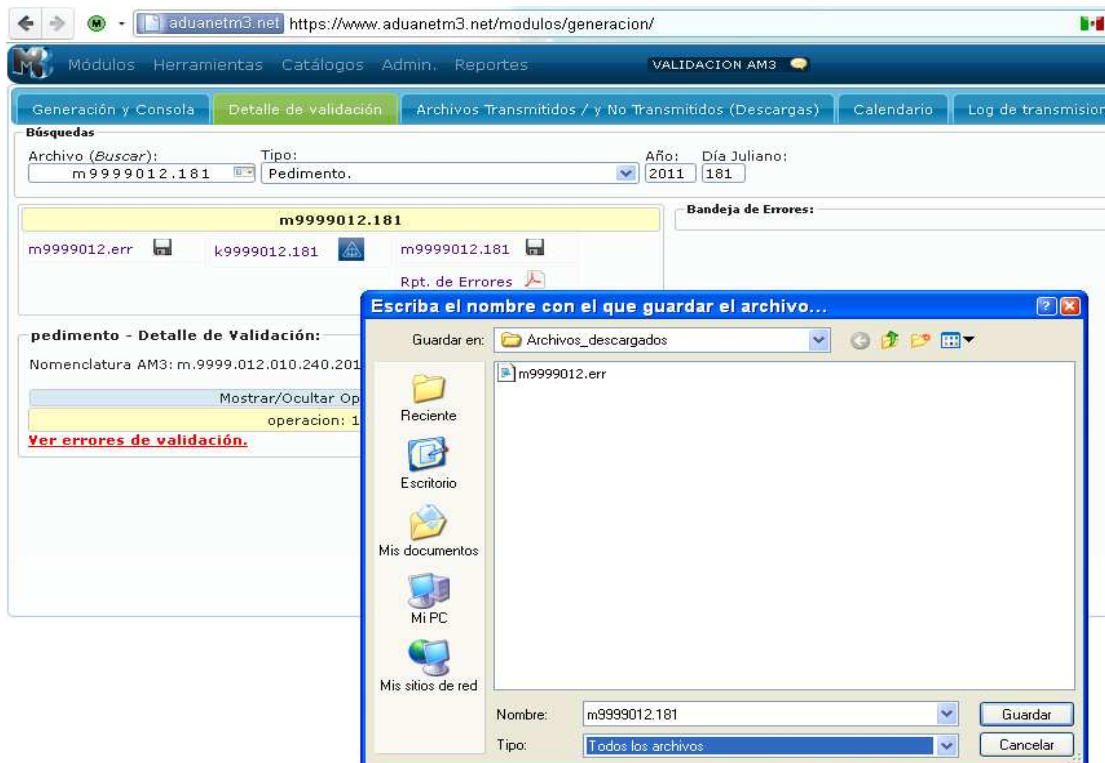
m9999012.181	
m9999012.err	k9999012.181
m9999012.181	Rpt. de Errores

pedimento - Detalle de Validación:
 Nomenclatura AM3: m.9999.012.010.240.2011.181
 Mostrar/Ocultar Operaciones [+]
 operacion: 1332546
[Ver errores de validación.](#)

- Se abre una ventana donde se pregunta si se desea abrir o guardar, se selecciona guardar y después de click con el mouse en Aceptar:



- Si se guarda, se abre una ventana donde el usuario deberá seleccionar el lugar donde lo desea guardar



- Ya guardado en su PC puede copiarlo en un CD o enviarlo por correo.